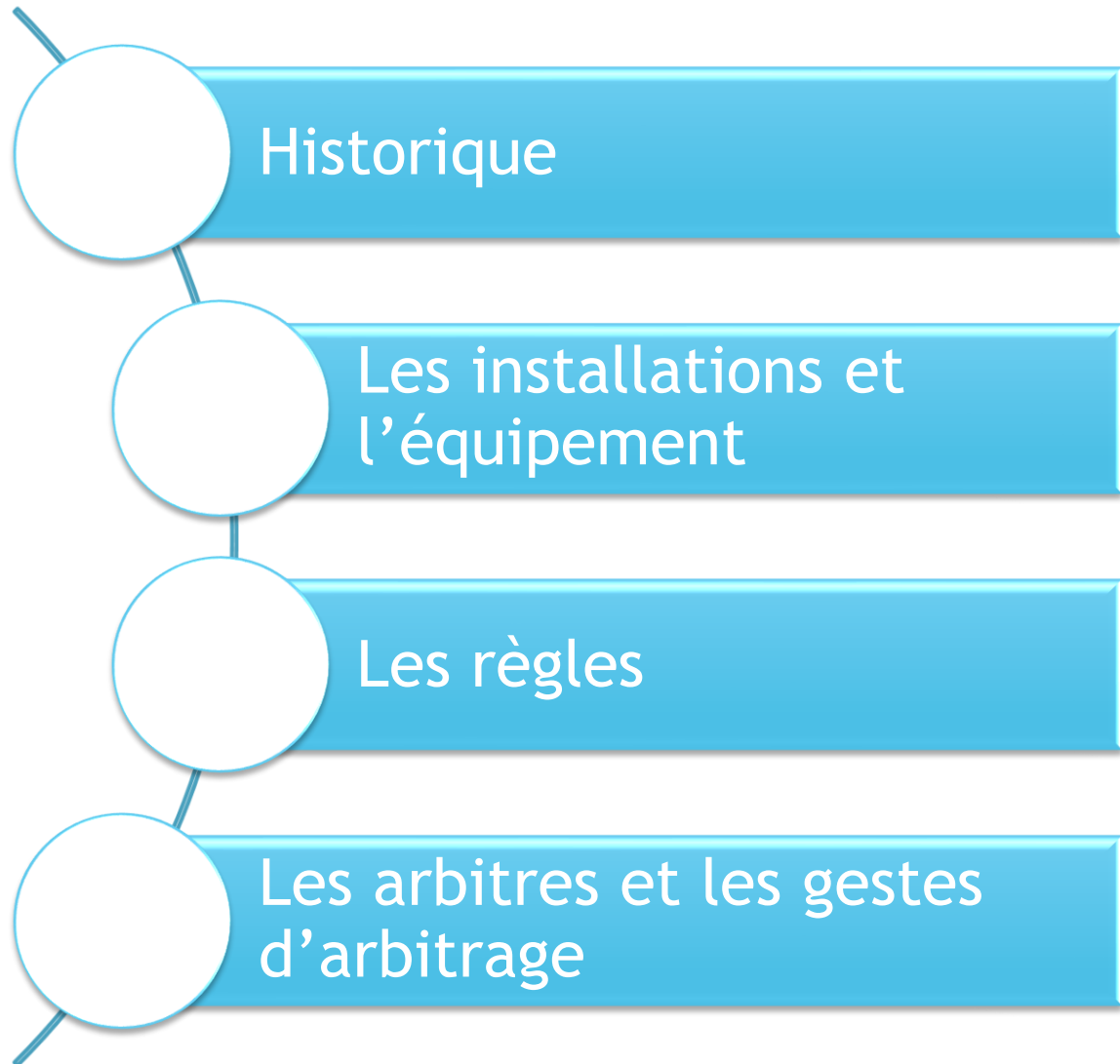


# Le règlement et l'arbitrage du handball

# Plan:



# historique

- ▶ Handball est un terme d'origine germanique : *Hand*, « main », et *Ball*, « ballon »
- ▶ Son origine se trouve dans La soule point du départ de tout les jeux de ballon pratiqué en Europe centrale depuis le début du XIXème siècle .
- ▶ En 1938, en Allemagne, sont organisés les premiers Championnats du monde de handball à 7 et à 11.
- ▶ En 1952, le Championnat du monde de handball à 11 est le premier de l'après-guerre ; deux ans plus tard, le Championnat de handball à 7 est de nouveau organisé.  
En 1959, le handball à 11 disparaît.
- ▶ En 1972, le handball est de nouveau admis aux jeux Olympiques.

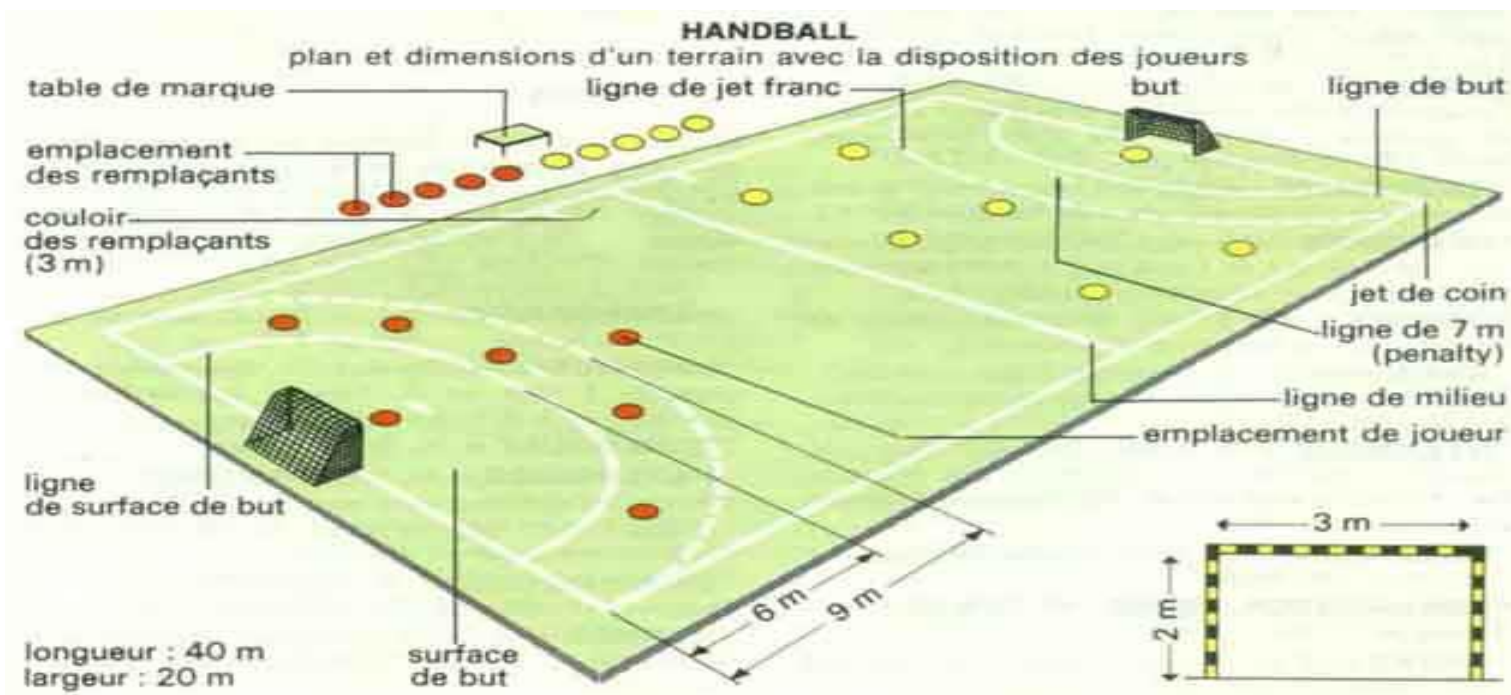
# Les installations et l'équipement

## Le Terrain

Le handball se pratique sur un terrain de forme rectangulaire qui mesure 40m de longueur et 20 m de large.

Celui-ci comprend une surface de jeu et deux surfaces de but.

Les grands côtés sont appelés lignes de touche et les petits sont appelés lignes de but.



# Les installations et l'équipement

## Le ballon

Le ballon est rond, en cuir ou en matière synthétique.

Pour les hommes, il doit mesurer de 58 à 60 cm de circonférence, et peser de 425 à 475 g

Pour les femmes, mesurer de 54 à 56 cm de circonférence et peser de 325 à 400 g.

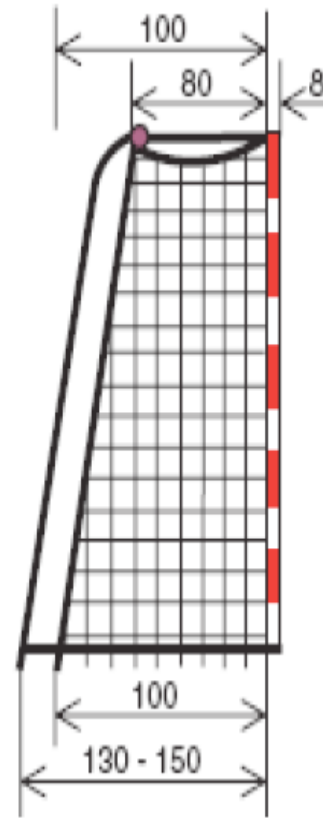
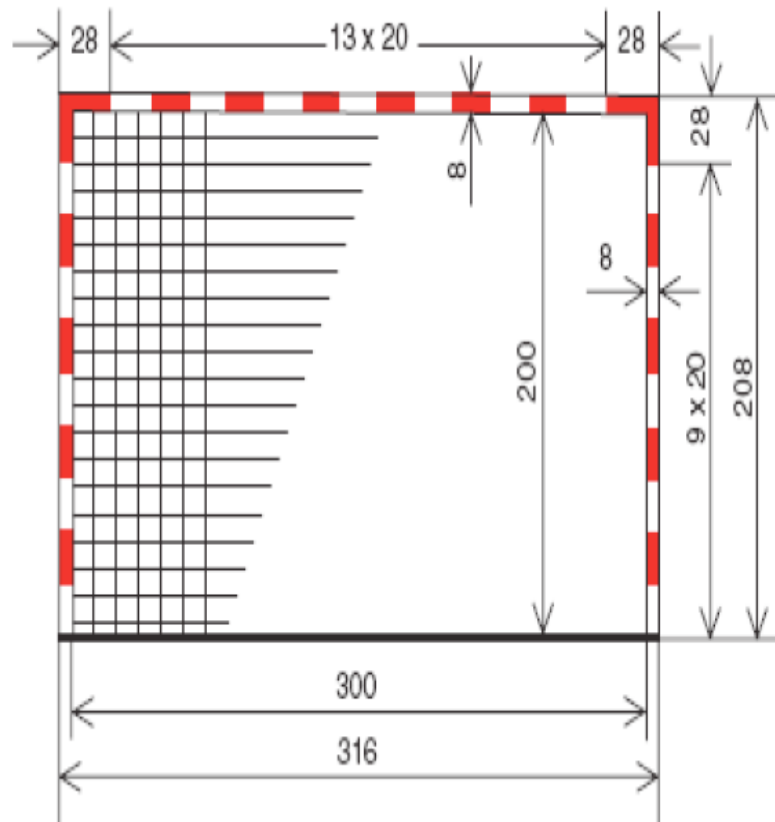


# Les installations et l'équipement

## Le but

Il est placé au milieu de la ligne de sortie de but.

Il mesure 2 m de haut et 3 m de large.





# Les règles


## L'équipe:

- ▶ Une équipe comprend 12 joueurs. Seuls 7 joueurs se trouvent en même temps sur le terrain.
- ▶ Les autres joueurs sont des remplaçants ; ils occupent le banc de touche.



# Les règles

## Le rôle du gardien de but :



est autorisé à

- toucher le ballon dans sa surface de but avec n'importe quelle partie du corps ;
- se déplacer sans restriction sur la surface de but, avec le ballon ;
- quitter la surface de but sans ballon et jouer dans le champ de jeu.



n'est pas autorisé à

- mettre le joueur adverse en danger ;
- quitter la surface de but avec le ballon dont il s'est assuré le contrôle ;
- Amener dans la surface de but le ballon roulant ou arrêté au contact du sol en dehors de la surface de but



# Les règles

## **Le jeu**

### ▶ La durée du match

Une rencontre de handball senior comprend deux mi-temps de 30 minutes séparées par une pause de 10 minutes. Après la pause, les équipes changent de camp.

## **La remise en jeu**

La remise en jeu est ordonnée lorsque le ballon tout entier a franchi une ligne de touche ou lorsque le ballon a touché en dernier lieu un joueur de l'équipe défendante avant qu'il ne quitte le terrain en franchissant la ligne de sortie de but.

# Les règles

## La validité du but

Un but est marqué lorsque le ballon tout entier franchit la ligne de but à l'intérieur du but, sans qu'aucune faute n'ait été commise par le tireur ou ses coéquipiers avant ou pendant le tir.

Ainsi, le tireur ne doit pas avoir touché la surface de but.

Si le ballon entre dans le but malgré une irrégularité commise par un joueur de l'équipe défendante, le but doit être accordé.

# Les règles

## Les sanctions

- Lors de l'exécution des jets francs et du jet de 7 m, le lanceur doit toujours toucher le sol de son pied (le tir en extension est interdit).
- Un jet est considéré comme exécuté lorsque le ballon a quitté la main du lanceur

### 1. Le jet franc:

- ▶ Il s'exécute à l'endroit où l'une des fautes suivantes a été commise :
  - le changement irrégulier d'un joueur ;
  - une faute du gardien de but ou des joueurs de champ dans la surface de but ;
  - une faute dans le maniement du ballon ou l'envoi volontaire du ballon en touche ;
  - un jeu passif ;
  - un comportement anti-sportif envers un joueur adverse ;
  - une conduite irrégulière lors de l'engagement, d'une remise en jeu, d'un renvoi, d'un jet.
- ▶ Lors de l'exécution d'un jet franc, les joueurs adverses doivent se tenir à 3 m au moins du lanceur.

# Les règles

## Les sanctions

### 2. Le jet de 7m :

- ▶ C'est un tir au but direct et central qui doit être exécuté dans les 3 secondes qui suivent le coup de sifflet de l'arbitre.
- ▶ Lors de son exécution, le tireur ne doit ni toucher ni franchir la ligne de 7 m avant que le ballon n'ait quitté sa main. Le gardien, quant à lui, ne peut franchir la ligne des 4 m.
- ▶ Le jet de 7 m est ordonné dans les cas suivants :
  - une conduite irrégulière sur l'ensemble du terrain de jeu ;
  - la violation par un joueur de sa propre surface de but pour se procurer un avantage par rapport au joueur attaquant en possession du ballon ;
  - le lancer intentionnel du ballon par un joueur vers son propre gardien se trouvant dans sa surface de but et si, ensuite, celui-ci touche le ballon

# Les règles

## Les sanctions

### 3. Le jet d'arbitre:

- ▶ Il est ordonné notamment lorsqu'une irrégularité est commise en même temps par les joueurs de l'une ou de l'autre équipe ou lorsque le jeu a été interrompu sans qu'il y ait eu irrégularité ou sortie de ballon.
- ▶ L'arbitre, au centre du terrain, lance le ballon en l'air verticalement.

Deux joueurs, un par équipe, positionnés à 3 m au moins de chaque côté de l'arbitre, chacun du côté de son propre but, se disputent le ballon.

Celui-ci ne peut être joué qu'après avoir atteint son point culminant

# Les règles

## Autres sanctions

- ▶ Il existe d'autres sanctions qui sont l'avertissement, l'exclusion et l'expulsion.  
L'avertissement peut être donné pour sanctionner une irrégularité envers un joueur adverse ou lors de l'exécution d'un jet de l'équipe adverse, ou une attitude anti-sportive des joueurs ou des dirigeants.
- ▶ Les arbitres ne peuvent prononcer qu'un seul avertissement par joueur et seulement trois avertissements par équipe.
- ▶ L'exclusion de 2 minutes sanctionne une balle non posée au sol par un joueur sanctionné, un changement irrégulier, des irrégularités répétées lors de l'exécution des jets, une conduite irrégulière répétée envers un joueur adverse, une attitude anti-sportive répétée.
- ▶ La troisième exclusion aboutit à l'expulsion définitive du joueur. Celle-ci intervient aussi en cas de comportement violent ou dangereux.



# Les arbitres et les gestes d'arbitrage

- ▶ Chaque match est dirigé par deux arbitres. Ils sont assistés par un secrétaire et par un chronométrateur.
- ▶ Les arbitres surveillent la conduite des joueurs et des officiels de l'équipe dès leur arrivée sur les lieux du match et jusqu'à leur départ .
- ▶ Les arbitres sont responsables de l'inspection de l'aire de jeu, des buts et des ballons avant que ne commence le match. Ils décident quels ballons seront utilisés



# Les arbitres et les gestes d'arbitrage

- ▶ Les arbitres constatent également la présence des 2 équipes en tenue réglementaire et vérifient la feuille de match ainsi que l'équipement des joueurs et l'occupation réglementaire de la zone de changement par les joueurs et les officiels, tout comme la présence et l'identité des 2 «officiels responsables des équipes
- ▶ Ils veillent à l'observation des règles de jeu et ont le devoir de sanctionner les irrégularités



# Les gestes de l'arbitrage

Les gestes pour expliquer

Les gestes pour informer

Pour sanctionner

Les gestes pour expliquer



Empiètement de la surface de but



Reprise de dribble



Ceinturer, retenir ou pousser



Marcher ou 3 second





Frapper



- Faute d'attaquant



Les gestes pour informer



Remise en jeu – direction



Renvoi



Jet franc – direction



Jeu passif



Avertissement pour jeu passif



But accordé




Non respect de la distance de 3m •



Arrêt du temps de jeu



- Avertissement (jaune)
- Disqualification (rouge)



- autorisées à participer au jeu et de pénétrer sur l'aire de jeu pendant l'arrêt du temps de jeu



## Gestes pour sanctionner

Geste décisionnel ordonnant la suspension pour 2min



Exclusion  
(2 minutes)





**Merci pour  
votre  
attention**